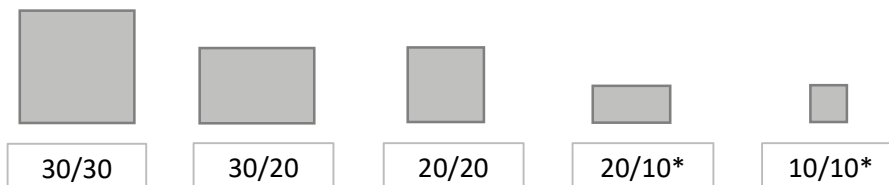


### CLASSIC 6cm



Format in cm:



Optik:

Farbe: grau, anthrazit\*

Oberfläche: beton-rau

Sichtkante: mit Fase

Anwendung:

Zufahrten, Parkplätze, Carports, Innenhöfe, Gartenwege, Vorplätze, Gehwege, Gehsteige, Parkanlagen, Schulhöfe,...

Belastungstabelle:

| Zu Fuß                    | PKW | LKW  |
|---------------------------|-----|------|
| Ja                        | Ja  | Nein |
| Bei normgerechtem Einbau. |     |      |

Technische Daten:

| Format<br>cm | Stein-<br>dicke<br>cm | Fugenbreite<br>mm | Bedarf<br>Stk/m <sup>2</sup> | Palettierung |                     |           | Gewicht |        |
|--------------|-----------------------|-------------------|------------------------------|--------------|---------------------|-----------|---------|--------|
|              |                       |                   |                              | Stk/Pal      | m <sup>2</sup> /Pal | Lagen/Pal | Kg/Stk  | Kg/Pal |
| 30/30        | 6                     | 5                 | 11,11                        | 120          | 10,8                | 10        | 12,15   | 1.478  |
| 30/20        | 6                     | 5                 | 16,67                        | 160          | 9,6                 | 10        | 8,1     | 1.316  |
| 20/20        | 6                     | 5                 | 25                           | 240          | 9,6                 | 10        | 5,4     | 1.316  |
| 20/10        | 6                     | 5                 | 50                           | 480          | 9,6                 | 10        | 2,7     | 1.316  |
| 10/10        | 6                     | 5                 | 100                          | 880          | 8,8                 | 10        | 1,35    | 1.208  |

Bauphysikalische  
Angaben:

Witterungswiderstand, Spaltzugfestigkeit, Abriebwiderstand, Rutschfestigkeit, Maßgenauigkeit und Abschleifverlust gemäß EN1338 und EN1339.

Seesteiner Betonsteinpflaster werden gemäß EN1338 und EN1339 fremd- und permanent eigenüberwacht.

Siehe auch VÖB Richtlinie "Technische Hinweise zur Lieferung von Betonprodukten für den Straßen-, Landschafts- und Gartenbau"

Pflege und Wartung:

gemäß FQP "Wartungs- und Pflegeanleitung", Download unter [www.seesteiner.at](http://www.seesteiner.at)

Verlegehinweise:

Die einschlägigen gesetzlichen und technischen Vorschriften sind beim Einbau des Produkts einzuhalten. Es gelten die Richtlinien und Vorschriften für den Straßenbau (RVS) die RVS 03.08.63 und die RVS 08.18.01, sowie auch die ÖNORM B2214.

Lieferung:





















Wir liefern gemäß unseren aktuell geltenden Technischen Hinweisen und Allgemeinen Geschäftsbedingungen.

Sonstiges:

Das Classic Pflaster dient vorrangig als zweckmäßige Flächenbefestigung. Ausblühungen und Abweichungen von Struktur oder Farbe werden laut EN1338 und EN1339 als nicht bedeutend betrachtet und stellen somit explizit für dieses Produkt keinen Reklamationsgrund dar.

## PRODUKTMERKMALE

Die Icons spiegeln die Eigenschaften unserer Produkte wider. Details finden Sie in unserem Produktkatalog und auf [www.seesteiner.at](http://www.seesteiner.at).

|                         |  |
|-------------------------|--|
| <b>Belastbarkeit</b>    | <p>Vorraussetzung für die Belastbarkeit ist ein RVS und ÖNORM gerechter Einbau.</p> <div style="display: flex; justify-content: space-around; align-items: center;"> <div style="text-align: center;">  <p>begehbar</p> </div> <div style="text-align: center;">  <p>PKW befahrbar</p> </div> <div style="text-align: center;">  <p>LKW befahrbar*</p> </div> </div>  |
| <b>Oberfläche:</b>      | <p>Gewisse Betonsteine werden in der Nachbearbeitung in einem speziellen Arbeitsgang einzigartig veredelt.</p> <div style="display: grid; grid-template-columns: repeat(3, 1fr); gap: 10px;"> <div style="text-align: center;">  <p>beton-rau</p> </div> <div style="text-align: center;">  <p>gerumpelt</p> </div> <div style="text-align: center;">  <p>gespalten</p> </div> <div style="text-align: center;">  <p>geschliffen</p> </div> <div style="text-align: center;">  <p>gestrahlt</p> </div> <div style="text-align: center;">  <p>imprägniert</p> </div> </div>  |
| <b>System:</b>          | <div style="display: flex; justify-content: space-around; align-items: center;"> <div style="text-align: center;">  <p>Mehrformat</p> </div> <div style="text-align: center;">  <p>System Seesteiner</p> </div> <div style="text-align: center;">  <p>VG5</p> </div> </div>   |
| <b>Einsatzbereiche:</b> | <div style="display: grid; grid-template-columns: repeat(3, 1fr); gap: 10px;"> <div style="text-align: center;">  <p>Einfahrt, Straße<br/>Weg</p> </div> <div style="text-align: center;">  <p>Plätze &amp;<br/>Flächen</p> </div> <div style="text-align: center;">  <p>Terrasse &amp;<br/>Pool</p> </div> <div style="text-align: center;">  <p>Rand-<br/>begrenzung</p> </div> <div style="text-align: center;">  <p>Mauer, Zaun<br/>&amp; Stufen</p> </div> <div style="text-align: center;">  <p>Hang &amp;<br/>Böschung</p> </div> <div style="text-align: center;">  <p>Gestaltung</p> </div> </div> |
| <b>CE-Kriterien:</b>    | <div style="display: flex; align-items: center;"> <div style="margin-right: 20px;">  </div> <p>Unsere Pflaster, Platten und Bordsteine tragen das CE-Zeichen, das auf einer Produktüberprüfung nach ÖNORM EN1338 (Pflaster), ÖNORM EN1339 (Platten) sowie ÖNORM EN1340 (Bordsteine) basiert.</p> </div>   |

\*Das angegebene Symbol für Belastung LKW befahrbar dient zur Orientierung. Baustellen müssen immer individuell abgestimmt werden.