

VERONA Exklusiv Zaun



Format in cm:



40/20/18
Normalstein



40/20/18
Normalstein



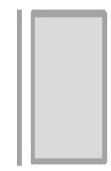
40/20/18
Pfeilerstein



20/20/18
Halbstein



20/20/18
Halbstein



48/28/5
Abdeckplatte

Optik:

Farbe: granit-grau, edelweiß

Oberfläche: gespalten

Sichtkante:

Anwendung: Zäune, Mauern, kleine Böschungen, Abgrenzungen

Technische Daten:	Rastermaß cm	Steinhöhe cm	Fugenbreite mm	Bedarf Stk/m ² /LFM	Palettierung			Gewicht	
					Stk/Pal	m ² /LFM/Pal	Lagen/Pal	Kg/Stk	Kg/Pal
Normalstein 2 seitig gesp.	40/20	18	-	13,9	50	3,6	5	18,8	960
Normalstein 3 seitig gesp.	40/20	18	-	13,9	50	3,6	5	19	970
Pfeilerstein	40/20	18	-	13,9	50	3,6	5	19	970
Halbstein 2 seitig gesp.	20/20	18	-	-	100	-	5	9,5	970
Halbstein 3 seitig gesp.	20/20	18	-	-	100	-	5	9,5	970
Abdeckplatte	48/28	5	-	2,08	30	14,42	-	15	470

Bauphysikalische Angaben: Frostbeständig
Seesteiner Zaun- und Hohlblocksteine werden permanent eigen überwacht.
Siehe auch VÖB Richtlinie "Technische Hinweise zur Lieferung von Betonprodukten für den Straßen-, Landschafts- und Gartenbau"

Pflege und Wartung: gemäß FQP "Wartungs- und Pflegeanleitung" Download unter www.seesteiner.at





















Verlegehinweise: Die einschlägigen gesetzlichen und technischen Vorschriften sind beim Einbau des Produkts einzuhalten.
Download der Verlegeanleitung unter www.seesteiner.at.

Lieferung: Wir liefern gemäß unseren aktuell geltenden Technischen Hinweisen und Allgemeinen Geschäftsbedingungen.

Sonstiges: Füllbeton Bedarf:
Normalsteine: 76 Liter/m²
Halbsteine: 72 Liter/m²

PRODUKTMERKMALE

Die Icons spiegeln die Eigenschaften unserer Produkte wider. Details finden Sie in unserem Produktkatalog und auf www.seesteiner.at.

Belastbarkeit	Voraussetzung für die Belastbarkeit ist ein RVS und ÖNORM gerechter Einbau.		
	 begehbar	 PKW befahrbar	 LKW befahrbar*
Oberfläche:	Gewisse Betonsteine werden in der Nachbearbeitung in einem speziellen Arbeitsgang einzigartig veredelt.		
	 beton-rau	 gerumpelt	 gespalten
	 geschliffen	 gestraht	 imprägniert
System:	 Mehrformat	 System Seesteiner	 VG5
Einsatzbereiche:	 Einfahrt, Straße Weg	 Plätze & Flächen	 Terrasse & Pool
	 Rand- begrenzung	 Mauer, Zaun & Stufen	 Hang & Böschung
	 Gestaltung		
CE-Kriterien:	<div style="display: flex; align-items: center;">  Unsere Pflaster, Platten und Bordsteine tragen das CE-Zeichen, das auf einer Produktüberprüfung nach ÖNORM EN1338 (Pflaster), ÖNORM EN1339 (Platten) sowie ÖNORM EN1340 (Bordsteine) basiert. </div>		

*Das angegebene Symbol für Belastung LKW befahrbar dient zur Orientierung. Baustellen müssen immer individuell abgestimmt werden.